

Как сформировать выписки о пенсии и социальных доплатах на портале Госуслуги:

госуслуги Гражданам ▾

Популярные услуги Здоровье **Справки
Выписки** Пенсии
Пособия Транспорт
Права Семья

Работа и пенсия

- Выписка из электронной трудовой книжки
- Справка о размере пенсии и иных выплат СФР
- Справка о размере пенсии и выплатах СФР за определённый период**
- Справка о статусе предпенсионера
- Заявление на подтверждение регистрации в системе индивидуального (персонифицированного) учета

Недвижимость

- Получение онлайн-выписки
- Выписка из ЕГРН
- Получение адресно-справочной информации

Правопорядок и налоги

- Справка об отсутствии судимости
- Справка об отсутствии наказания за употребление наркотиков
- Получение выписки из реестра плательщиков налогов
- Получение выписки из ЕГРН
- Предоставление сведений из ЕГРЮЛ и ЕГРИП

Льготы и выплаты

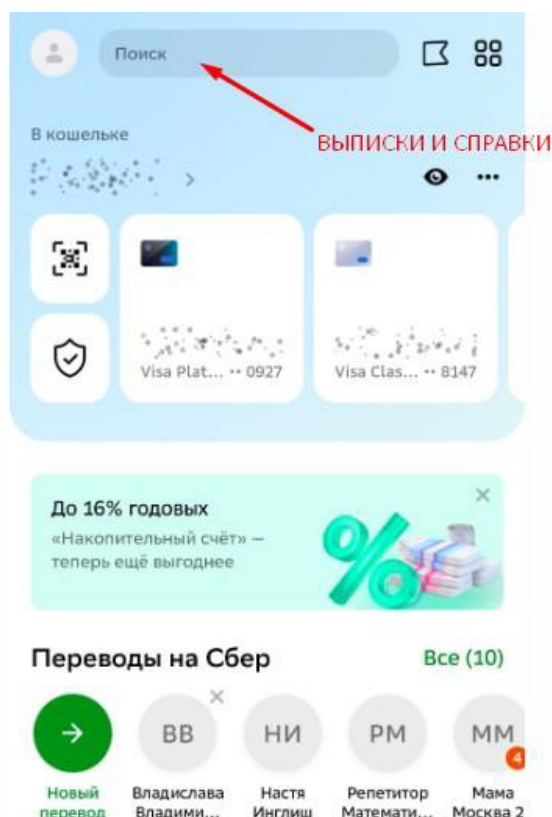
- Сведения о назначенных социальных выплатах и льготах**
- Выписка, подтверждающая право на получение набора социальных услуг
- Выписка об остатке и расходовании материнского капитала

Как сформировать выписку по вкладу/счёту в Сбербанке (аналогичным путем можно формировать справки в других банках)

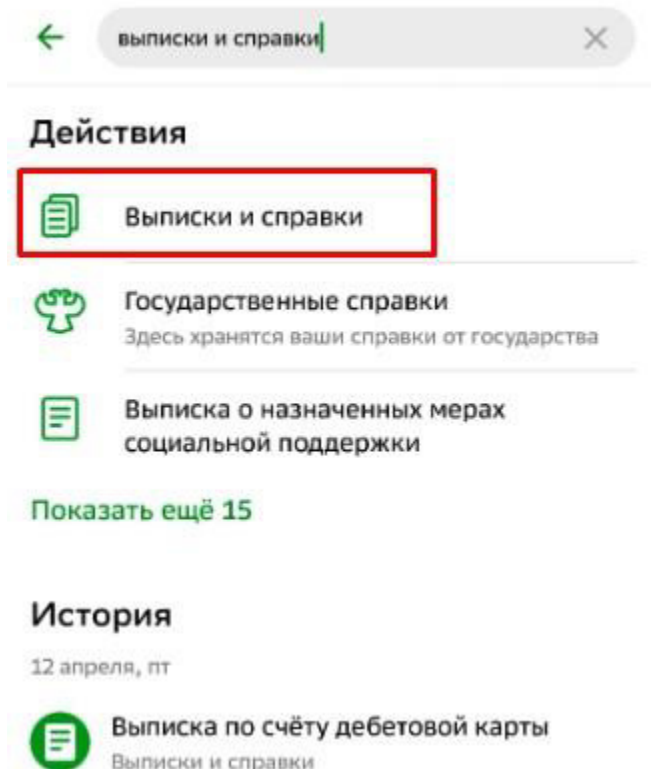
ШАГ 1 Зайдите в личный кабинет



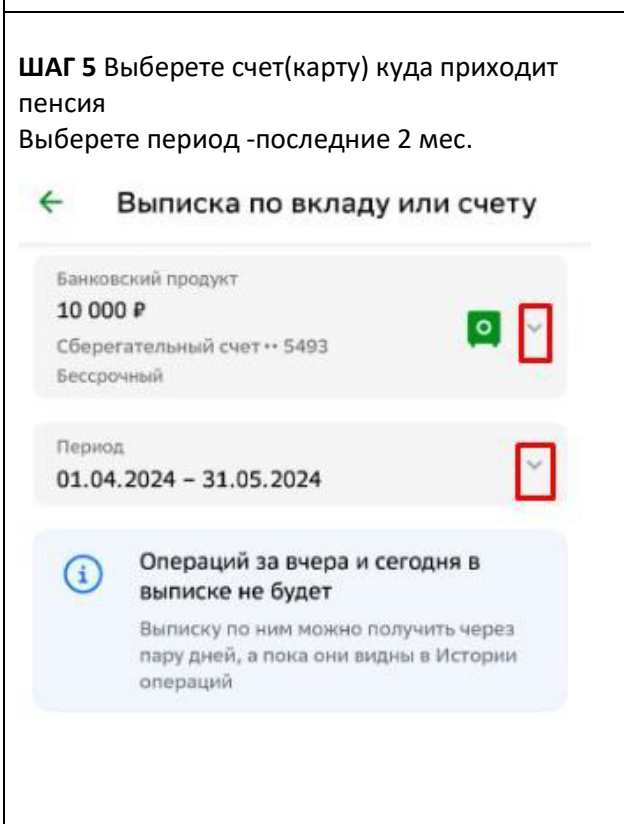
ШАГ 2 В строке поиска наберите ВЫПИСКИ И СПРАВКИ



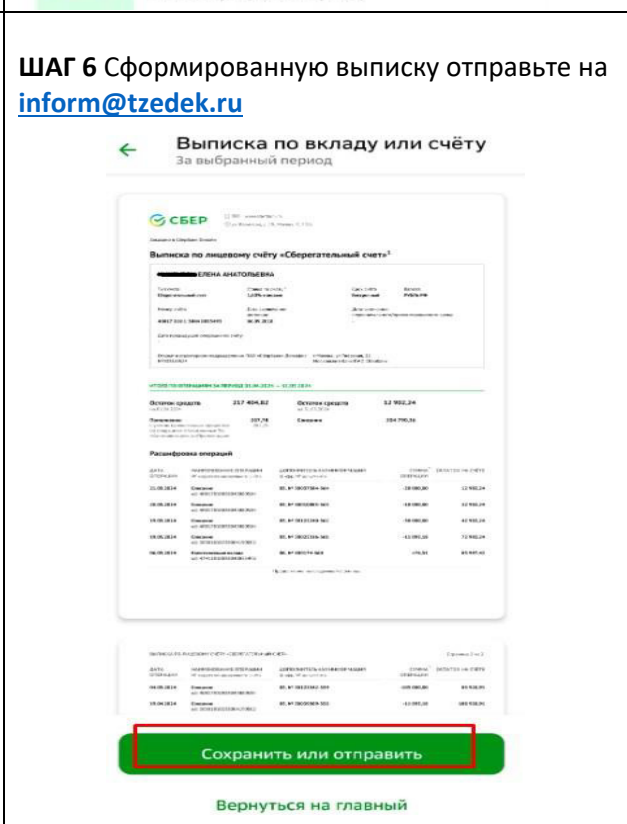
ШАГ 3 Зайдите во вкладку ВЫПИСКИ И СПРАВКИ



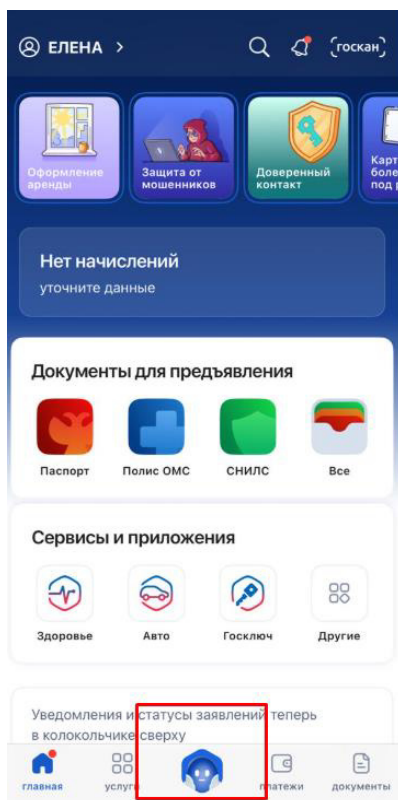
ШАГ 4.1 Если пенсия приходит на карту выберите Выписку со счета карты



ШАГ 4.2 Если пенсия приходит на счет выберите Выписку по вкладу или счету



Сформировать выписку о **заработной плате**/доп.доходах можно на портале Госуслуги начиная с апреля текущего года (Через робота/бота Макс (виртуальный помощник на портале Госуслуги)



ВОЗМОЖНОСТЬ 1

Название выписки: **Сведения о доходах физического лица, о выплатах, произведенных плательщиками страховых взносов в пользу физического лица**

написать в строке запроса - 2НДФЛ, далее «Получить справку», далее в разделе «Документы и данные» пролистываем до **Страховые взносы**, заходим в этот раздел и нажимаем возле строки Данные получены (число) три точки, далее Скачать справку.

ВОЗМОЖНОСТЬ 2

Название выписки: **Сведения о состоянии индивидуального лицевого счета застрахованного лица**

написать в строке запроса - **ИЛС**, далее «Лицевой счет СФР», далее **получить выписку**, далее **заказать выписку**. В Уведомлениях у вас сформируется выписка

Отправить по электронной почте: inform@tzedek.ru